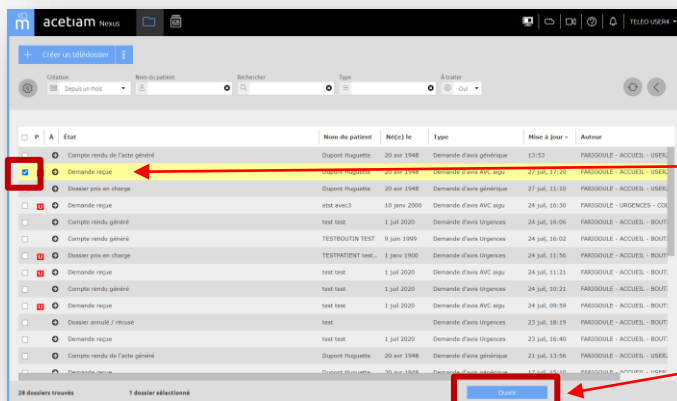


# Répondre à une demande

## 1. Allez sur le portail e-santé Occitanie

<https://www.esante-occitanie.fr>

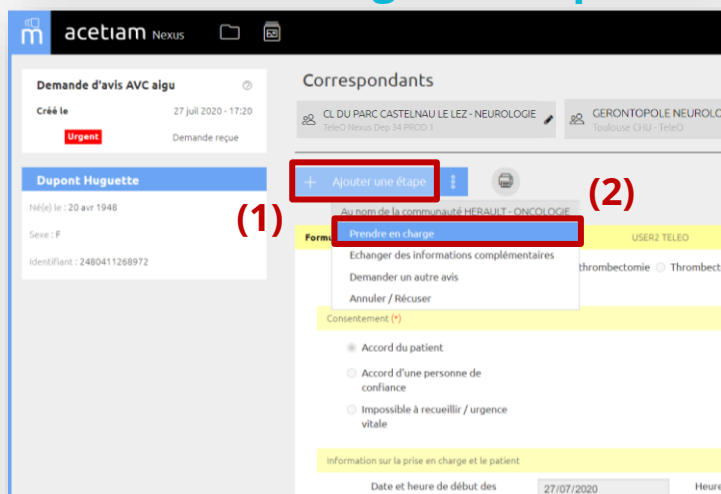
## 2. Ouvrir le télédossier envoyé



Cliquer sur le télédossier dont l'état est « Demande reçue ».

Cliquer « Ouvrir » pour consulter le télédossier

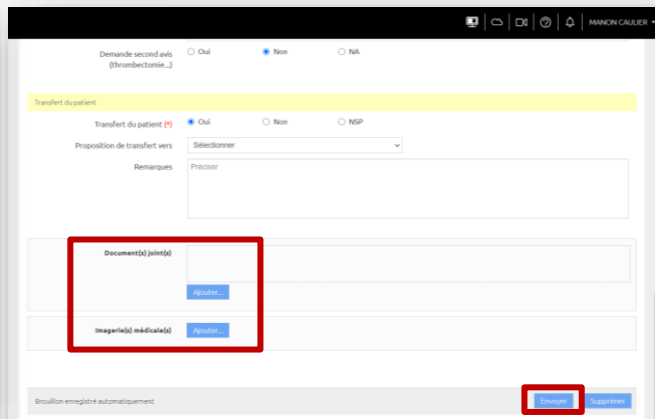
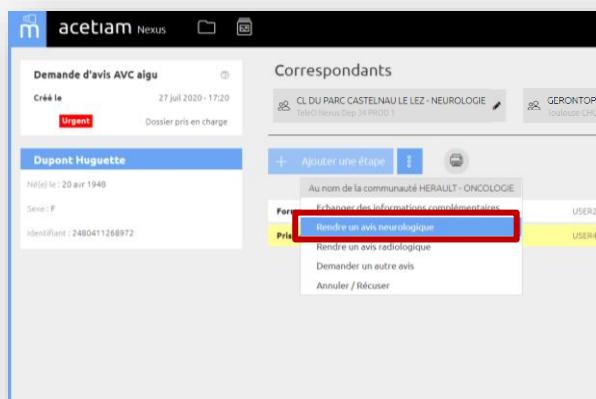
## 3. Prendre en charge le compte-rendu



(1) Cliquer sur « Ajouter une étape ».

(2) Puis sélectionner « Prendre en charge ».

## 4. Rendre un avis neurologique



Sélectionner « Rendre un avis neurologique ».

Rédiger la réponse. Il est possible d'ajouter des documents ou de l'imagerie. Cliquer ensuite sur « Envoyer ».