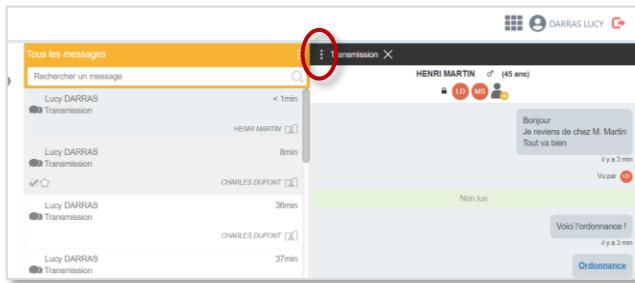


Archiver une conversation

1

- Ouvrez la conversation en cliquant dessus
- Cliquez sur les options : le bouton « ... »

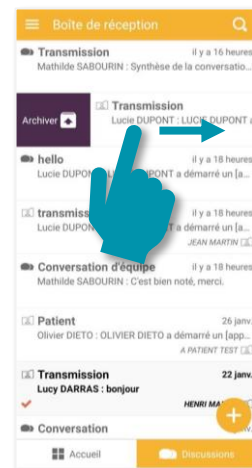


2

- Dans le menu, sélectionnez « Archiver »



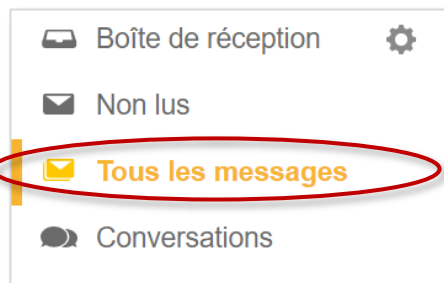
- Depuis l'application mobile, vous pouvez également archiver une conversation en la faisant glisser vers la DROITE avec votre doigt



Désarchiver une conversation

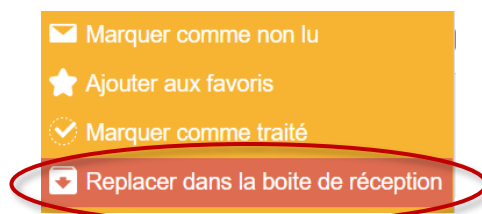
3

- La conversation n'apparaît plus dans « boîte de réception » mais dans « **Tous les messages** »



4

- Pour dé-archiver la conversation, sélectionnez « **Replacer dans la boîte de réception** » dans les options



Depuis l'application web, vous pouvez également **archiver toutes les conversations** de la boîte ouverte.

