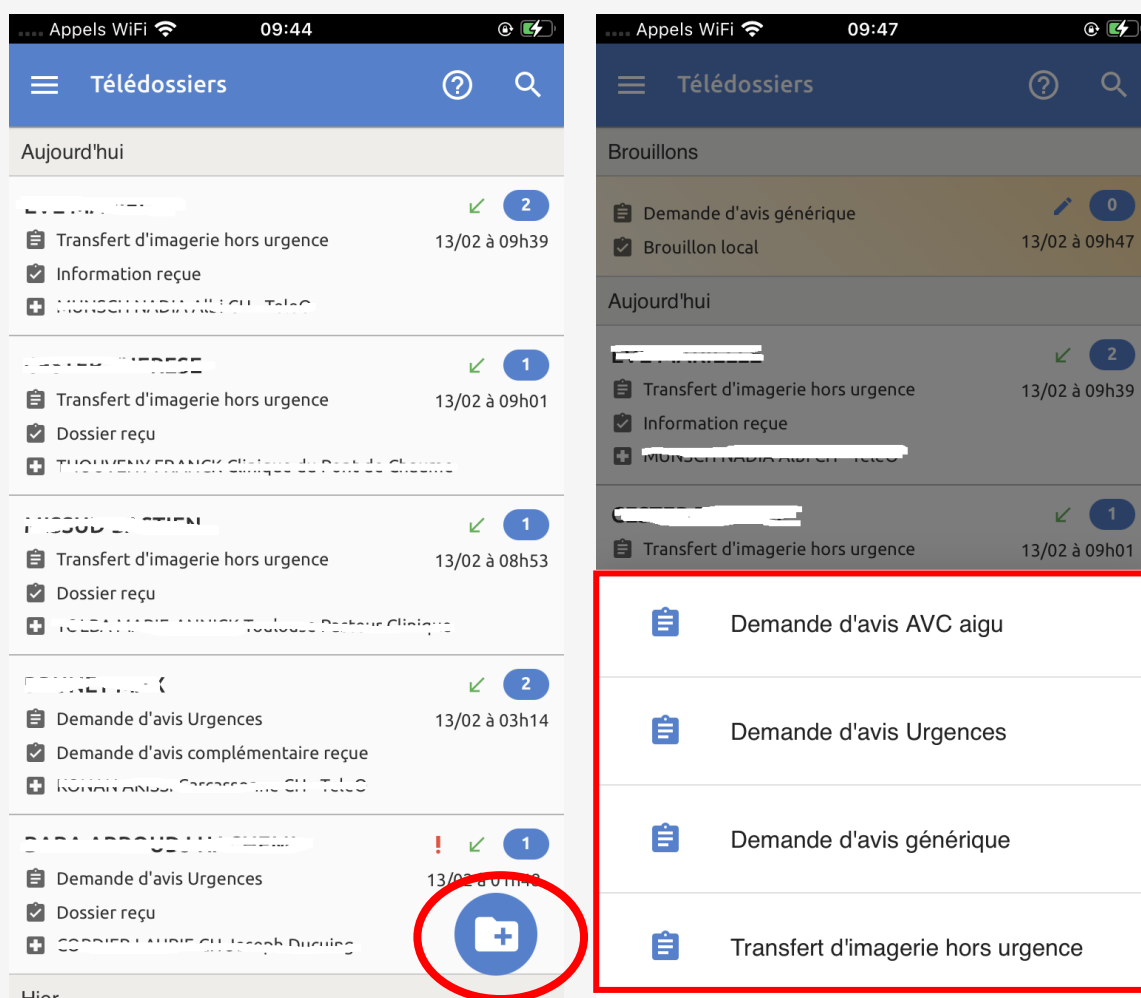


Envoi d'un télé dossier depuis l'appli mobile Nexus App

1. Créer un nouveau télé dossier

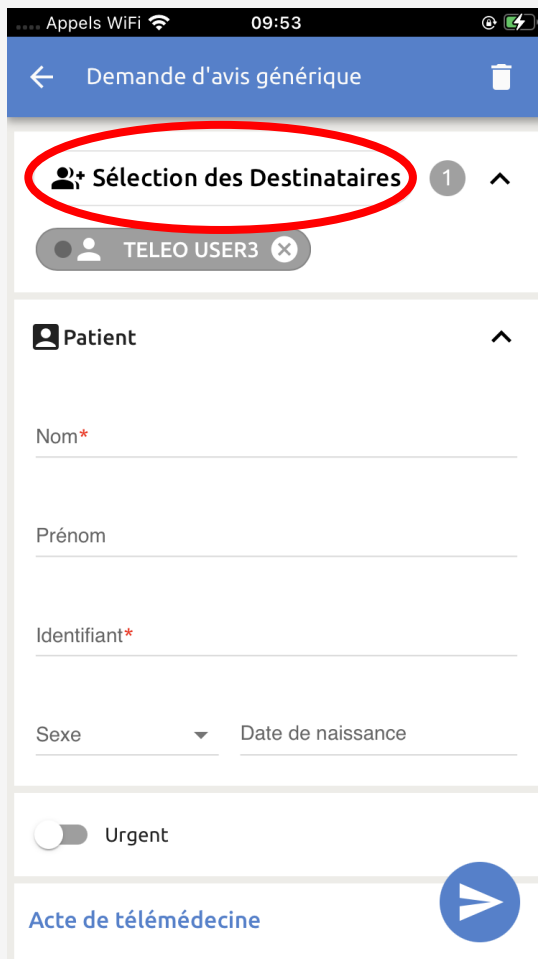
Cliquer sur l'icône « Nouveau télé dossier » et choisissez le type de télé dossier



Envoi d'un télé dossier depuis l'appli mobile Nexus App

2. Sélectionner le(s) destinataire(s)

3. Saisir les traits d'identité du patient et
les données cliniques et cliquer sur le
bouton « Envoyer »



Appels WiFi 09:53

← Demande d'avis générique

Sélection des Destinataires 1 ^

TELEO USER3 x

Patient ^

Nom*

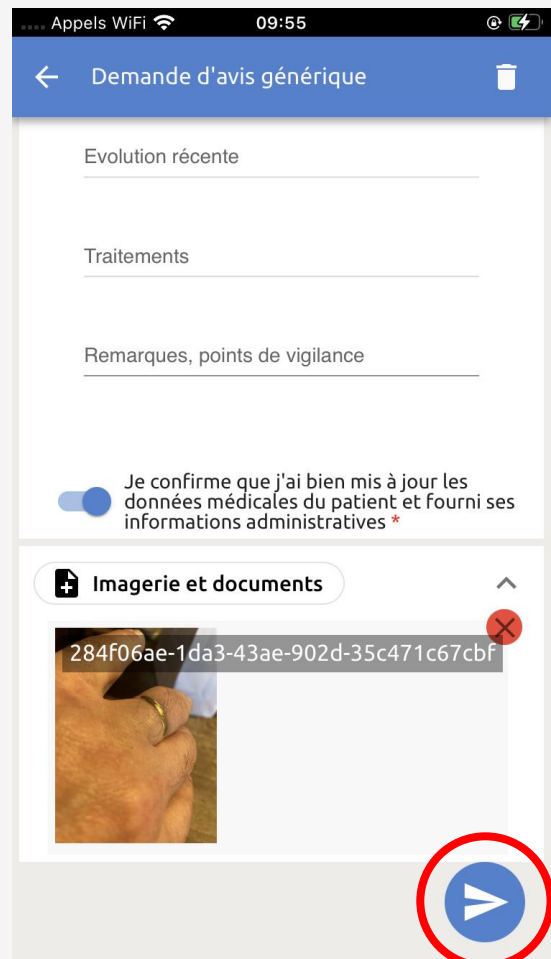
Prénom

Identifiant*

Sexe ▼ Date de naissance

Urgent

Acte de télé médecine >



Appels WiFi 09:55

← Demande d'avis générique

Evolution récente

Traitements

Remarques, points de vigilance

Je confirme que j'ai bien mis à jour les données médicales du patient et fourni ses informations administratives *

Imagerie et documents ^

284f06ae-1da3-43ae-902d-35c471c67cbf

>