

Répondre à un dossier TND

PCO – Plateforme de coordination et d'Orientation



De quoi s'agit-il ?

Savoir apporter une réponse à un dossier TND afin d'initier un parcours de bilan et d'intervention précoce et de mettre en place un accompagnement rapide chez les enfants de moins de 12 ans présentant un retard inhabituel de développement.

Véritable soutien, la PCO coordonne les professionnels proposant aux enfants un parcours fluide et un diagnostic accéléré au plus près de leurs lieux de vie. Prenant en compte les besoins de l'enfant, le souhait de la famille et l'avis du médecin adresseur, la PCO peut orienter vers les acteurs de la prise en charge les plus adaptés ou vers les professionnels de santé libéraux appropriés.

A destination de tous les profils « TND – PCO »

1. Accéder au dossier TND

Onglet «TND » puis «TDB Plateforme »

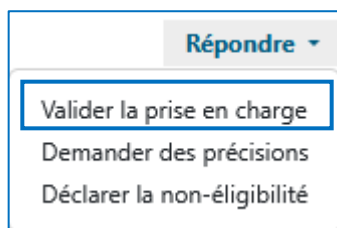


2. Cliquer sur la ligne correspondante au dossier TND afin de l'ouvrir

A évaluer	Début de prise en charge	Synthèse à mi-parcours	Fin de la prise en charge	Prolongées	Sorties	Non éligibles	Archivées	Annulées	Exporter	Exporter tout
N°	Statut	Identité	Adresse actuelle	Réception	Envoyée par	Remplissage				
625		M DARTAGNAN Edmond (10 ans)	RUE DES BELETES, 66210 FONTRABIOUSE	19 nov.	CH PERPIGNAN – HC Neurologie	Rep. fam. Ens.				
618		M TEST Recette (7 ans 9 mois 17 jours)	10 rue des mimosas, 66220 ANSIGNAN	17 nov.	CH PIERRE DELPECH DECAZEVILLE – Medecine	Dossier complet				

3. Valider la prise en charge de l'enfant

Cliquez sur le bouton « Répondre » puis sélectionner « Valider la prise en charge » dans le menu déroulant.



Le dossier ainsi validé bascule dans l'onglet « Début de prise en charge » du tableau de bord de la Plateforme TND.

A évaluer	Début de prise en charge	Synthèse à mi-parcours	Fin de la prise en charge	Prolongées	Sorties	Non éligibles	Archivées	Annulées
N°	FIP	Statut	Identité	Adresse actuelle				
1082			M PETIT FANTOME Casper (5 ans 5 mois 19 jours)	10 rue du chateau, 11000 CARCASSONNE				

long de la prise en charge


Le dossier TND changera d'onglet au sein du tableau de bord de la plateforme au regard des données renseignées.

[A évaluer](#)
[Début de prise en charge](#)
[Synthèse à mi-parcours](#)
[Fin de la prise en charge](#)
[Prolongées](#)
[Sorties](#)
[Non éligibles](#)
[Archivées](#)
[Annulées](#)

5. Comprendre les actions possibles sur le dossier

Pour les 7-12 ans,
vous avez désormais la possibilité d'inviter la famille
et l'enseignant à compléter le dossier TND.

L'enfant	
N° dossier	625
Identité	M DARTAGNAN Edmond (10 ans)
Date de naissance	05/05/2015
Adresse	RUE DES BELETTES, 66210 FONTRABIOUSE
Remplissage	Rep. Fam. Ens.



Donner accès au formulaire "Famille"

Enregistrer l'email d'accès au formulaire "Famille"

Veuillez renseigner l'adresse email du représentant légal de l'enfant.
 Un lien d'accès au formulaire "Famille" lui sera adressé pour complétude.


Une fois renseignées, ces informations viendront s'ajouter au dossier d'orientation de l'enfant.

Saisir l'adresse email *

Important : vous conservez votre accès au dossier après cette action.

Valider

Annuler



Donner accès au formulaire "Enseignant"

Enregistrer l'email d'accès au formulaire "Enseignant"

Veuillez renseigner l'adresse email de l'enseignant transmise par la famille de l'enfant.
 Un lien d'accès au formulaire "Enseignant" lui sera adressé pour complétude.

Une fois renseignées, ces informations viendront s'ajouter au dossier d'orientation de l'enfant.

Saisir l'adresse email *

Important : vous conservez votre accès au dossier après cette action.

Valider
Annuler

Donner accès au formulaire Famille
 permet de donner accès à la famille en renseignant leur adresse mail.
 Un lien de connexion sera adressé à la famille.

Donner accès au formulaire Enseignant
 permet de donner accès à l'enseignant
 en renseignant son adresse mail.
 Un lien de connexion sera adressé à
 l'enseignant.

 Imprimer

Imprimer : permet de télécharger le dossier en format PDF



Besoin de plus d'informations



En cas de problème sur votre compte ou vos habilitations, rapprochez-vous du référent structure de votre établissement.

Sur notre site Internet, vous trouverez une mine d'informations dans votre Espace Utilisateurs ViaTrajectoire : fiches pratiques détaillées, webinaires, témoignages...

[Cliquez ici !](#)



En cas de difficultés, notre centre de services est à votre disposition du lundi au vendredi, de 8h30 à 18h30

0 820 250 035 – assistance@esante-occitanie.fr

***Contactez-nous si besoin d'un accompagnement spécifique :
viatrajectoire@esante-occitanie.fr***