

# Fiche pratique

## Comment créer et mettre à jour un lieu dans le ROR ?

**Profils concernés :** responsables offre de structure, référents ROR

**i** Le lieu de réalisation d'une offre est une nouvelle notion dans le ROR National. Il désigne l'emplacement dans lequel une offre est réalisée. Il permet notamment :

- d'associer des ressources matérielles
- de renseigner le capacitaire et de mutualiser des lits entre plusieurs services

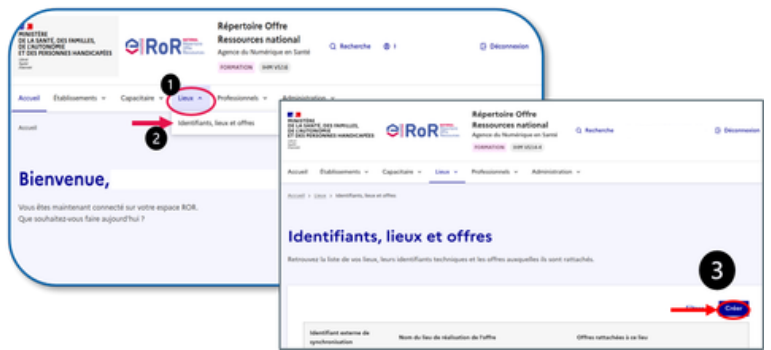
### 1 J'ACCÈDE AU PORTAIL DU ROR ET JE M'AUTHENTIFIE :

Accéder au ROR

"Comment se connecter au ROR ?"

### 2 JE CRÉE UN NOUVEAU LIEU

Pour créer un nouveau lieu (suite à la création d'une nouvelle offre), j'accède à l'onglet "Lieux" (1) et "Identifiants, lieux et offres" (2). Une fois sur la page des lieux, je clique sur "Créer" (3).



#### Création du lieu en 2 étapes

Je renseigne les informations demandées. Je clique sur "suivant" pour poursuivre.

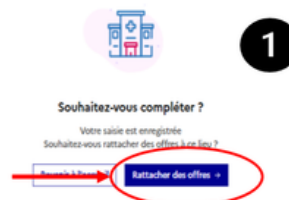
**i** Je nomme mon lieu au nom de l'offre associée. Ex : offre : HC Cardiologie = lieu : HC Cardiologie. Si je souhaite mutualiser plusieurs offres sous mon lieu (sanitaire uniquement), je précède le nom de mon lieu par [Mut] et je nomme mon lieu au nom de l'unité fonctionnelle (UF). Ex : [Mut] HC cardio.

#### Complétion des informations

Une fois les étapes de création du lieu finalisées, je clique sur "Rattacher des offres" (1) afin d'être redirigé vers la fiche du lieu créée.



#### Lieu enregistré !



Je peux ainsi compléter les informations relatives au lieu:

- les données du capacitaire (nombre de lits dans un service)
- les équipements spécifiques et rattacher une ou plusieurs offres à ce lieu (1,2,3)

Pour toute difficulté, contactez nous sur : [ror@esante-occitanie.fr](mailto:ror@esante-occitanie.fr)

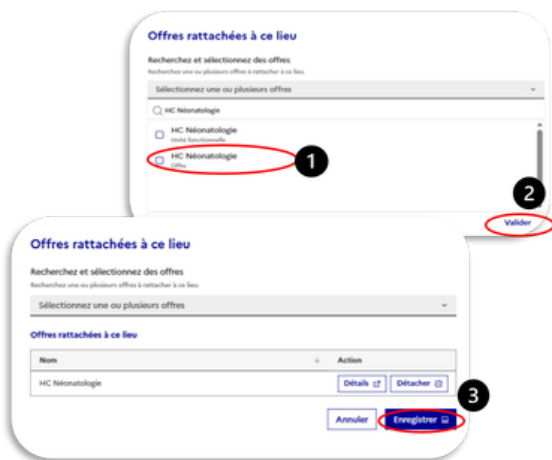
# Fiche pratique

## Comment créer et mettre à jour un lieu dans le ROR National ?

### Rattachement au lieu

#### Rattacher une offre à un lieu

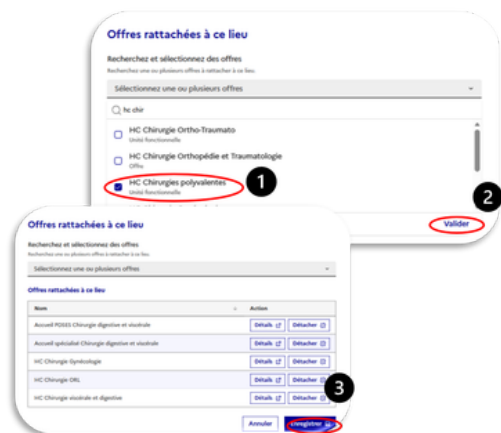
Je rattache l'offre directement au lieu. Je sélectionne l'offre (1), je clique sur "valider" (2) et j'enregistre (3).



#### Rattacher une UF à un lieu

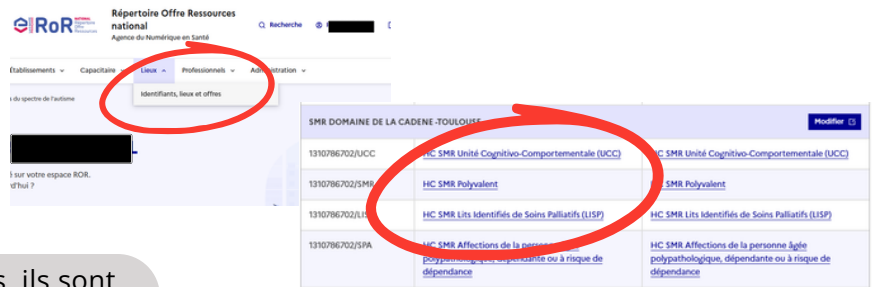
Pour le sanitaire uniquement

Si le lieu est mutualisé entre plusieurs offres d'une même UF, je peux sélectionner directement l'UF (1). Je clique sur "Valider" (2) et "Enregistrer" (3).



### 3 MODIFICATION D'UN LIEU

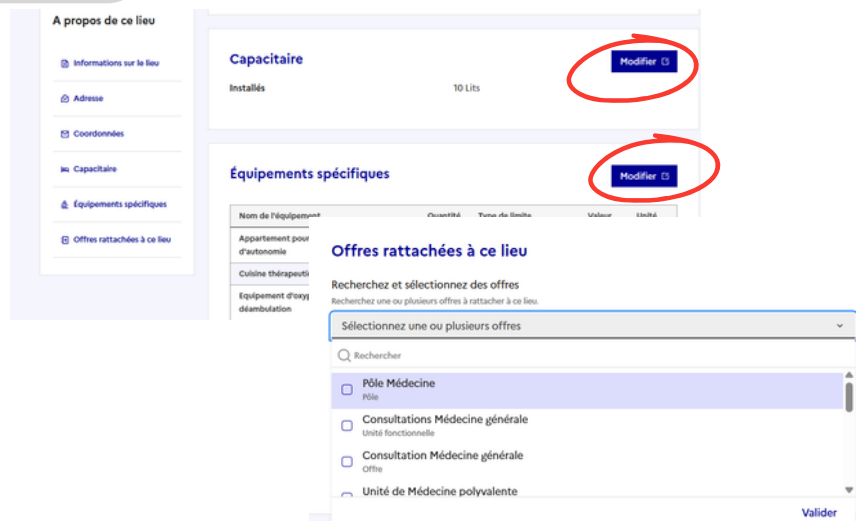
Pour retrouver l'ensemble des lieux déjà créés sur mon établissement, j'accède à l'onglet "Lieux" - "Identifiants, lieux et offres" et je clique sur le nom du lieu souhaité.



Si des lieux mutualisent plusieurs services, ils sont reconnaissables via [Mut] - Ex : [Mut] HC Cardiologie

### Modifier les informations du lieu

Une fois sur la fiche du lieu, je peux modifier les informations, notamment le capacitaire ou les équipements spécifiques grâce au bouton "Modifier". Enfin, en bas de page, je peux rattacher des offres à ce lieu. En cliquant sur "Modifier", je peux sélectionner une ou plusieurs offres et j'enregistre.



Pour toute difficulté, contactez nous sur : [ror@esante-occitanie.fr](mailto:ror@esante-occitanie.fr)