



ROR National - Description de l'offre Médico-sociale

Webinaire – Juillet 2026



Objectifs

✓ **Comprendre le contexte et les impacts du changement d'outil**

- Passer d'une logique régionale à une logique nationale

✓ **Maitriser les nouveaux écrans du ROR**

- Plus ergonomiques avec de nouvelles notions à intégrer

✓ **Être autonome pour la création et la mise à jour de l'offre de mon établissement**

- A partir du 1^{er} juillet : dans le ROR National

Sommaire

1

Présentation ROR National

- Avantages
- Nouveautés

2

Formation ROR National

- Je m'authentifie
- Créer une nouvelle offre
- Association de l'offre au « lieu »
- Mettre à jour les informations

3

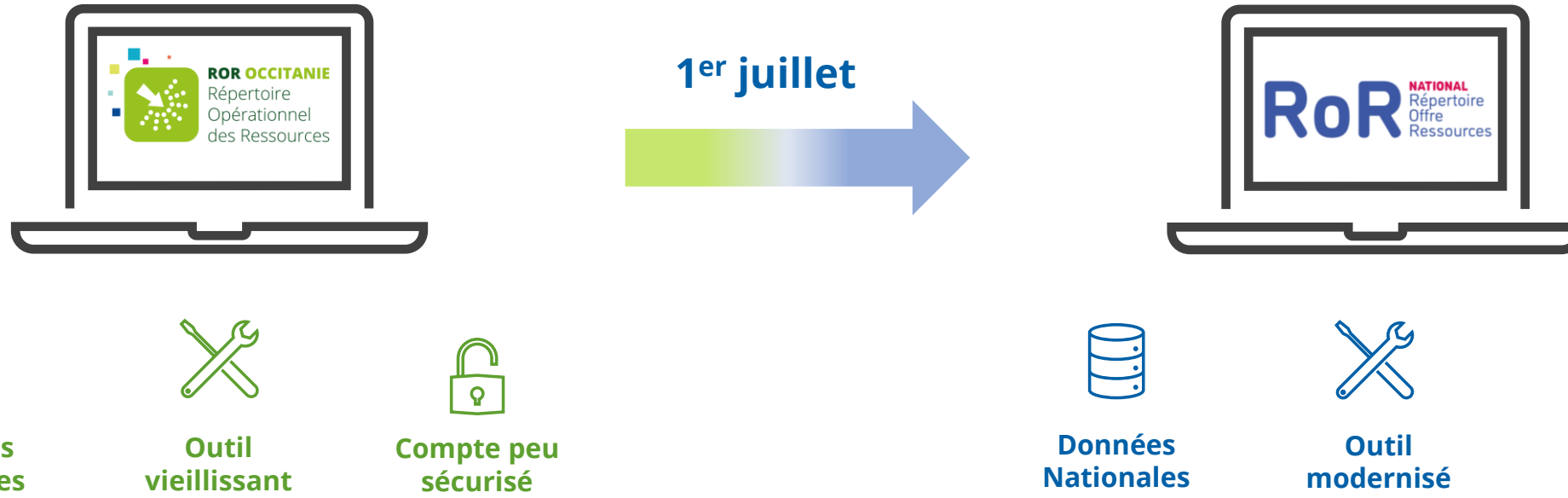
Questions/Réponses



1

Présentation du ROR National

Passage du ROR IR au ROR National



✓ Bénéfices

- Pilotage national
- Nomenclature unifiée et fiabilisée
- Interopérabilité accrue
- Services et usages renforcés

Ce qui ne change pas

- Le ROR est le référentiel unique de la saisie de l'offre
- FINESS reste la référence en termes d'autorisation de soins
- Reprise des comptes et de l'offre
- La mise à jour dans le ROR doit toujours se faire à minima une fois par an (obligation réglementaire)
- Santé.fr est l'outil de visualisation de la donnée (*grand public*)

Ce qui change

- Nouvelles modalités de connexion : URL , Identifiant
- Nouvelles notions de description de l'offre (lieux de réalisation de l'offre + modèles de saisie)
- Plus d'autonomie dans la mise à jour et la création de l'offre (mes actions en attente)

2

Formation ROR National





Je m'authentifie

Deux modalités de connexion au ROR National

Connexion par identifiant et mot de passe

Je dispose déjà d'un compte ROR

La première authentification se fait en cliquant sur **mot de passe oublié** puis en renseignant l'adresse email avec laquelle vous vous êtes inscrit dans le ROR

Se connecter avec son compte

Tous les champs sont obligatoires.

Identifiant du compte
E-mail
ervann.andreo@esante-occitanie.fr

Mot de passe Afficher

[Mot de passe oublié ?](#)

Se connecter

Reprise des comptes du ROR IR



Je ne dispose pas d'un compte ROR

Je demande la création de mon compte auprès de notre centre de service :
Cliquez ici

Assistance e-Santé Occitanie

Que pouvons-nous faire pour vous ?

Vous avez une demande de service ?
Exemple : aide à l'utilisation de nos applications...

Vous rencontrez un dysfonctionnement sur nos services ?
Exemple : application indisponible, perte de certaines fonctionnalités

Formulaire d'Inscription Portail d'Accès Services e-Santé
Renseignez ce formulaire pour obtenir un accès aux services numériques dédiés aux professionnels de santé.

Une adresse mail par compte

Connexion via « PROSANTECONNECT »

Possible uniquement si vous vous êtes connecté au moins une fois via votre adresse mail au ROR National

Connexion au ROR national

Se connecter avec Pro Santé Connect

Si vous possédez une CPA/CPS, merci d'utiliser Pro Santé Connect.



[Qu'est-ce que Pro Santé Connect ?](#)

OU

Se connecter avec son compte

Tous les champs sont obligatoires.

Identifiant du compte

E-mail

ervann.andreo@esante-occitanie.fr

Mot de passe Afficher

.....

[Mot de passe oublié ?](#)

Se connecter

1. Cliquez sur « **PROSANTECONNECT** », une fenêtre s'ouvre pour que vous puissiez vous connecter avec votre carte CPS ou avec l'application e-CPS.
2. Une fois identifié, et pour terminer la création de votre compte, vous devez renseigner votre prénom, nom et adresse email
3. Il vous sera ensuite demandé de lier votre compte ROR existant à votre carte CPS

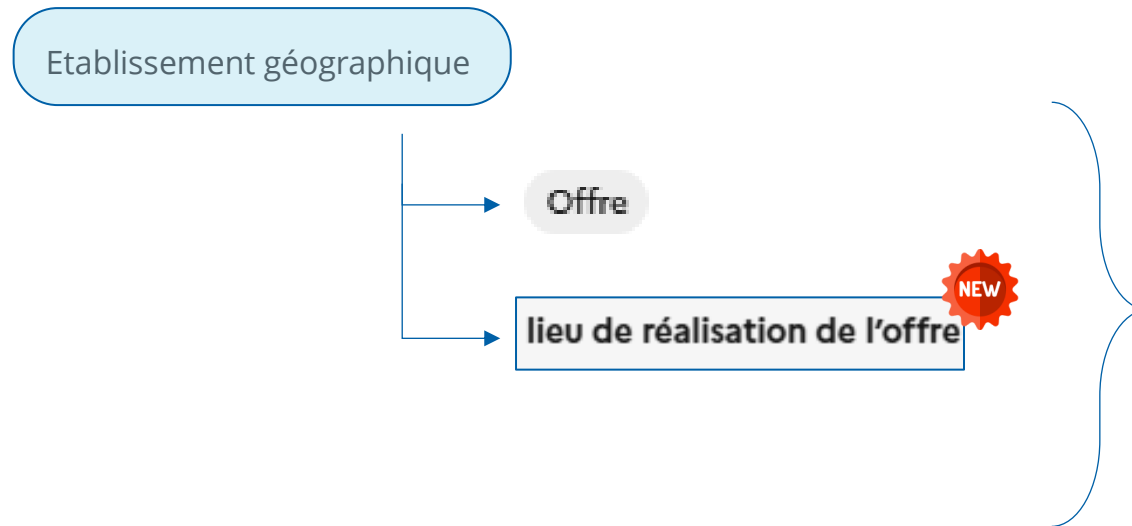


Créer une nouvelle offre

- Rappels et définitions
- Cas de l'ouverture d'un nouveau service

Rappels et définitions : Comprendre l'arborescence dans le ROR National

Le ROR National est organisé selon la structure ci-dessous :



Dans le secteur médico-social, l'offre est rattachée directement à l'établissement géographique concerné.

Chaque niveau possède sa propre fiche avec :

- ❖ Informations consultables ;
- ❖ Sections modifiables ;
- ❖ Menu d'ancrage permettant de naviguer rapidement sur la page et de sélectionner une section

Le screenshot montre la page de détail d'un établissement. Le titre est 'IME AUTAN VAL FLEURI - SITE COLOMIERS'. À gauche, un menu d'ancrage est visible, avec des options comme 'Informations générales', 'Adresse', 'Contacts' et 'Dans cet établissement'. À droite, les 'Informations générales' sont affichées, y compris le nom opérationnel, la date d'ouverture, le statut, les caractéristiques et les modalités de participation. Un bouton 'Modifier' est visible en haut à droite de la section d'informations.

Informations générales	
Nom opérationnel :	IME AUTAN VAL FLEURI - SITE COLOMIERS
Informations complémentaires :	Non renseigné
Date d'ouverture :	18/02/2021
Accessibilité du lieu :	Conforme
Statut :	Opérationnel
Caractéristiques	
Dénomination de l'EG :	IME AUTAN VAL FLEURI SITE COLOMIERS
Catégorie d'EG :	Institut médico-éducatif (IME)
Modalités participation SPH :	Non concerné
Niveau de recours ORSAN :	Non renseigné
Zone de poser :	Non

Rappels et définitions : Lieux de réalisation de l'offre

NEW

Le lieu désigne l'emplacement dans lequel une offre est réalisée. Il permet notamment :

- ❖ d'associer des ressources matérielles ;
- ❖ de renseigner le capacitaire

Lieux de réalisation de l'offre Modifier

Aucun lieu rattaché.

Sans lieu, pas de capacitaire ! Cliquez sur le bouton "Modifier" pour rattacher un lieu à cette offre ou consultez l'aide sur les lieux.

[Tutoriel sur les lieux](#) Modifier



Important

Le nom du lieu doit reprendre le nom de l'offre.

Une offre = un lieu,



Lors de la reprise de l'offre dans le ROR Régional, le lieu est associé à une offre par défaut.

Demo en ligne

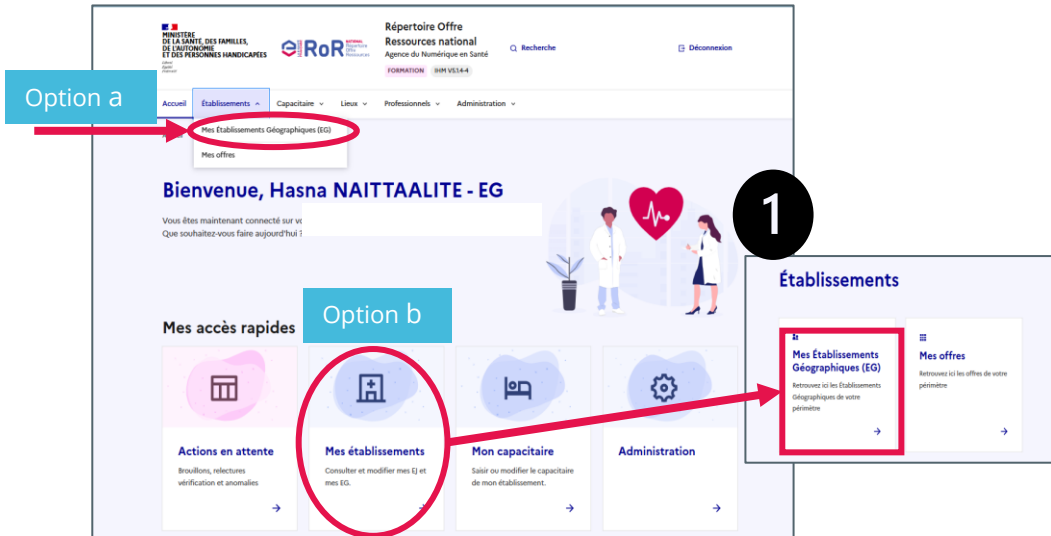


Retrouver mon établissement (1/4)

(1) Je retrouve mon établissement en passant par :

- ❖ **Option a** : Etablissement > Mes Établissements Géographiques (EG)
- ❖ **Option b** : via mes accès rapides je clique sur Mes établissements > Mes Établissements Géographiques

(2) Un tableau va alors s'afficher avec l'ensemble des établissements pour lesquels je suis habilité. Je clique sur « **Détails** »



IME AUTAN VAL FLEURI - CASTANET TOLOSAN	AGAPEI	Détails →
IME AUTAN VAL FLEURI - SITE CASTELNAU	AGAPEI	Détails →
IME AUTAN VAL FLEURI - SITE COLOMIERS	AGAPEI	Détails →
IME AUTAN VAL FLEURI - UATC	AGAPEI	Détails →
IME AUTAN-VAL FLEURI - MONS	AGAPEI	Détails →
SESSAD - SESAME AUTAN VAL FLEURI - TOULOUSE	AGAPEI	Détails →

2

La fiche établissement s'affiche alors avec le menu situé à gauche qui me permet d'accéder rapidement aux différentes sections : *Informations générales, adresse, contacts et dans cet établissement ...*

Accueil > Établissements > AGAPEI > IME AUTAN VAL FLEURI - SITE COLOMIERS

IME AUTAN VAL FLEURI - SITE COLOMIERS

[Retour à AGAPEI](#)

menu d'ancrage*

- Informations générales
- Adresse
- Contacts
- Dans cet établissement

Informations générales

[Modifier](#)

A propos de l'établissement

Nom opérationnel :	IME AUTAN VAL FLEURI - SITE COLOMIERS
Informations complémentaires :	Non renseigné
Date d'ouverture :	18/02/2021
Accessibilité du lieu :	Conforme
Statut :	Opérationnel

Caractéristiques

Dénomination de l'EG :	IME AUTAN VAL FLEURI SITE COLOMIERS
Catégorie d'EG :	Institut médico-éducatif (IME)
Modalités participation SPH :	Non concerné
Niveau de recours ORSAN :	Non renseigné

Création d'une nouvelle offre (2/4)

Pour créer une nouvelle offre, je me rends en bas de la page dans la section « **Dans cet établissement** » (1). Je clique ensuite sur « **Créer +** » (2), puis je sélectionne « **Offre** » (3) afin de créer ma nouvelle offre.

Nom	Type	Actions
Tous modes d'accueil (avec et sans hébergement) - Déficience Intellectuelle (sans autre indication)	Offre (UE)	Détails →
Tous modes d'accueil (avec et sans hébergement) - Troubles du spectre de l'autisme	Offre (UE)	Détails →

Dans cet établissement

Créer +

- Un pôle
- Un service
- Une unité fonctionnelle (UF)
- Une offre**

Création d'une nouvelle offre (3/4)

La création d'une offre se déroule en **3 étapes successives**. Chaque étape doit être complétée avant de passer à la suivante. Les champs marqués d'un astérisque (*) sont obligatoires (1), (2) et (3). Une fois les étapes de création complétées, je clique sur « Consulter mon offre » (4)

Le nom de l'offre correspond à la convention de nommage suivante : mode de prise en charge + spécialité.
(ex: hébergement complet internat -trouble du spectre de l'autisme -)

Modèle de saisie



Il facilite la description de l'offre en renseignant automatiquement certaines valeurs et en restreignant les choix disponibles dans les listes de nomenclature.

Les modèles de saisie sont appliqués à **l'échelle nationale** : chaque offre (nouvelle ou existante) sera rattachée à un modèle de saisie, garantissant une description commune à l'offre de santé sur le territoire français.

Étape 1 sur 3
À propos de l'offre

Étape suivante : Accueil et prise en charge

Les champs marqués d'un astérisque (*) sont obligatoires.

Nom de l'offre *

PCPE-Enfants et adolescents présentant des troubles du spectre autist

Champ d'activité *

Choisissez un domaine d'activité (MCO, PSY, MS, etc.)

Médico-social (MS)

Rattachement organisationnel de l'offre *

Établissement géographique, pôle, service, unité fonctionnelle: où est rangée l'offre ?

IME AUTAN VAL FLEURI - SITE COLOMIERS

Modèle de saisie pour l'offre

Paramétrez automatiquement l'offre pour n'afficher que les options qui vous concernent.

Rechercher parmi les modèles de saisie

Par exemple "Hébergement personnes âgées" ou "Ergothérapie"

pcpe

[J'ai besoin d'aide ! Comment choisir mon modèle de saisie ?](#)

Choisissez un modèle de saisie *

Nom de la fiche modèle
<input checked="" type="radio"/> 005_Pôle de Compétences et de Prestations Externalisées (PCPE)

Résultats 1 - 1 sur 1

1

Unité sensible

Cette offre est à caractère sensible

Les informations que je vais saisir présentent des risques d'utilisation à des fins malveillantes. Elles et la confidentialité des contacts sera automatiquement "très restreinte".

Étape 2 sur 3
Accueil et prise en charge

Étape suivante : Spécificités de l'offre

Les champs marqués d'un astérisque (*) sont obligatoires.

Type d'offre *

Exemple : centre de crise, urgence ou foyer. Un seul choix possible

Sélectionner une option

Mode de prise en charge *

Exemple : Hospitalisation complète, Consultation ou Hospitalisation de jour (HJ). Un seul choix possible.

Sélectionner une option

Temporalité d'accueil

Non renseigné

Modalités d'accueil

Quelles sont les différentes modalités d'accueil proposées dans cette offre ?

Relayage courte durée (quelques heures par jour)

Relayage longue durée (sur plusieurs jours)

Ouverture annuelle

Non renseigné

2

[Suivant →](#)

Étape 3 sur 3
Spécificités de l'offre

Les champs marqués d'un astérisque (*) sont obligatoires.

Spécificités opérationnelles *

Exemples liés à votre offre. Plusieurs choix possibles. Exemple : "Chirurgie vasculaire" ou "Exploration fonctionnelle ORL".

Sélectionnez une ou plusieurs activités

Spécialisations

Spécificités

Exemples liés à votre offre. Plusieurs choix possibles. Exemple : "Échographie".

Sélectionnez un ou plusieurs actes spécifiques

3

Spécialisations et compétences

Expertise

[Précédent](#) [Suivant →](#)

4

Offre enregistrée

Votre offre "test 4" est enregistrée. Vous pouvez continuer votre journée !

[Revenir à l'accueil](#) [Consulter mon offre →](#)

Création d'une nouvelle offre (4/4)

Une fois sur ma nouvelle offre, **je dois compléter les informations relatives à l'offre**, telles que :

les contacts, l'adresse, la MSS, etc. Pour cela, je clique sur l'onglet « Modifier » de chaque section (1).

Eléments de votre établissement géographique

- Informations générales
- Adresse
- Contacts
- Dans cet établissement

Informations générales

A propos de l'établissement

Nom opérationnel :	IME AUTAN VAL FLEURI - SITE COLOMIERS
Informations complémentaires :	Non renseigné
Date d'ouverture :	18/02/2021
Accessibilité du lieu :	Conforme
Statut :	Opérationnel

Caractéristiques

Dénomination de l'EG :	IME AUTAN VAL FLEURI SITE COLOMIERS
Catégorie d'EG :	Institut médico-éducatif (IME)
Modalités participation SPH :	Non concerné
Niveau de recours ORSAN :	Non renseigné
Zone de poser :	Non
Nombre de places aide sociale temporaire :	0
Nombre de places aide sociale permanente :	0
Hébergement familial :	Non

Informations complémentaires (identifiants, SIRET, numéro FINESS, etc.)

Adresse

Nom de l'adresse :	IME AUTAN VAL FLEURI - SITE COLOMIERS
Adresse complète :	13 Rue AV CLEMENT ADER 31770 COLOMIERS
Code officiel Géographique (COG):	Colomiers (31149)
Territoire de santé :	733 (Hte Garonne)

Une fois mes modifications terminées, je clique sur « valider » (2) en bas de la page pour publier les nouvelles modifications dans le répertoire.

Adresses MSSanté

- Contacts
- Horaires
- Professionnels
- Lieux de réalisation

Lieux de réalisation de l'offre

Nom du lieu	Type	Action
PCPE-Enfants et adolescents présentant des troubles du spectre autistique vivant à domicile.	Adresse	Détails →

J'ai relu l'offre et je la valide.



Associer l'offre au « lieu de réalisation »

Cas 1 : Création d'un nouveau lieu

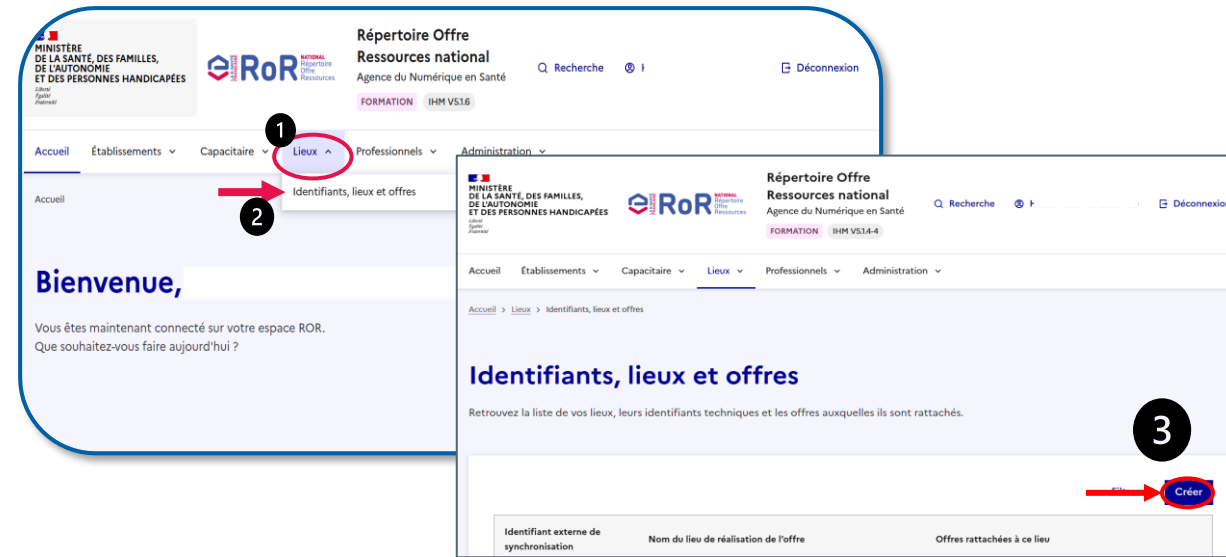


La création de l'offre est finalisée. Cependant il nous manque encore les informations sur le capacitaire et les équipements spécifiques.

Création d'un nouveau lieu (1/3)

Pour créer un nouveau lieu, j'accède à l'onglet « Lieux » (1), puis je clique sur « Identifiants, lieux et offres » (2).

Une fois sur la page des lieux je clique sur « Créer » (3).



La création du lieu se déroule en 2 étapes successives. À chaque étape je renseigne les informations demandées et je clique sur « Suivant » (5) (6) pour poursuivre la création.

Étape 1 sur 2

Informations sur le lieu

Étape suivante : Capacitaire

Les champs marqués d'un astérisque (*) sont obligatoires.

Nom du lieu *
150 caractères maximum.
= nom de l'offre

Rattachement géographique *
À quel Établissement Géographique (EG) est rattaché le lieu ?
Sélectionner une option

Fonction *
Hébergement, plateau technique, etc. Vous ne pourrez plus modifier la fonction par la suite, choisissez bien !
Sélectionner une option

Statut *
Opérationnel

Description
Écrivez ici ce que vous souhaitez. 800 caractères maximum.

5 [Suivant →](#)

Étape 2 sur 2

Capacitaire

Identifiant externe de synchronisation
123 456 789

Nature du capacitaire
Lits ou places ? Renseignez comment s'exprime le capacitaire.
Lit

Type de lits	Quantité
Installés	0
Plan Blanc	0
Tension sans ajout de personnel	0
Tension avec ajout de personnel	0

6 [Suivant →](#)

C'est le nombre de lit qu'il faut renseigner

Création d'un nouveau lieu (2/3)

Une fois les étapes de création du lieu finalisées, je clique sur « Rattacher des offres » (1) afin d'être redirigé vers la fiche du lieu créé.



Depuis cette fiche, je peux : compléter les informations du lieu, renseigner les données capacitaire (2), les équipements spécifiques (3) et rattacher une ou plusieurs offres à ce lieu (4).



Cas n°1 : Création d'un nouveau lieu (3/3)

Je rattache l'offre directement depuis la page du lieu :

Dans la section « **Offres rattachées à ce lieu** » je clique sur « **Modifier** » (1). Je sélectionne ensuite l'offre à rattacher (2) (par exemple : PCPE), puis je clique sur « **Valider** » (3). Enfin, j'enregistre les modifications (4).

Offres rattachées à ce lieu

Aucune offre rattachée

Cliquez sur le bouton « Modifier » pour rattacher des offres à ce lieu.

1 **Modifier**

Offres rattachées à ce lieu

Recherchez et sélectionnez des offres

Recherchez une ou plusieurs offres à rattacher à ce lieu.

Sélectionnez une ou plusieurs offres

PCPE

2 PCPE-Enfants et adolescents présentant des troubles du spectre autistique vivant à domicile.
Offre

3 **Valider**

Offres rattachées à ce lieu

Recherchez et sélectionnez des offres

Recherchez une ou plusieurs offres à rattacher à ce lieu.

Sélectionnez une ou plusieurs offres

Offres rattachées à ce lieu

Nom	Action
PCPE-Enfants et adolescents présentant des troubles du spectre autistique vivant à domicile.	Détails Détacher

4 **Enregistrer**

e.santé Occitanie
Connecter pour mieux soigner



Mettre à jour les informations de mon établissement

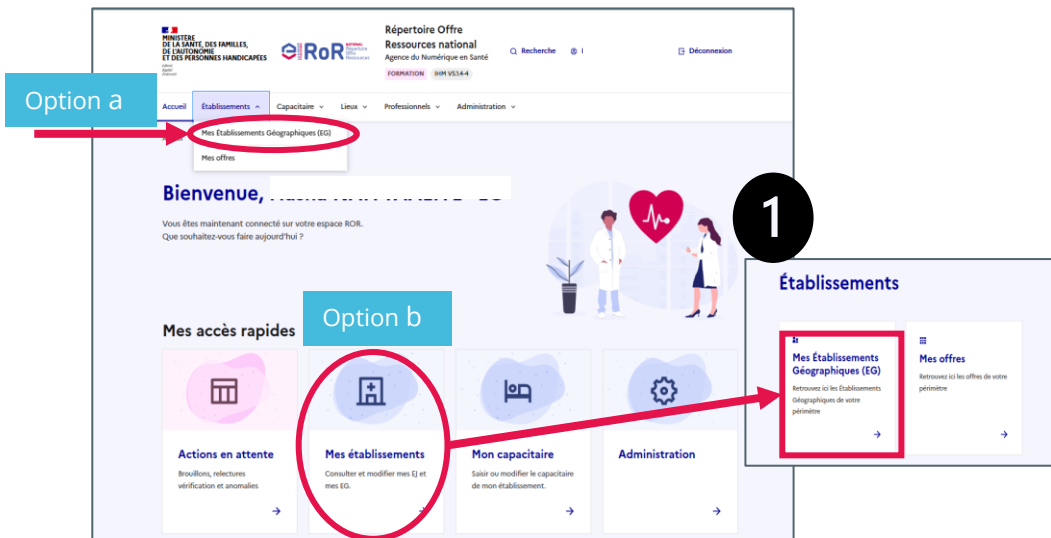
Cas d'une offre déjà existante

Mettre à jour les informations de mon établissement (1/3)

(1) Je retrouve mon établissement en passant par :

- ❖ **Option a** : Etablissement > Mes Établissements Géographiques (EG)
- ❖ **Option b** : via mes accès rapides je clique sur Mes établissements > Mes Établissements Géographiques

(2) Un tableau va alors s'afficher avec l'ensemble des établissements pour lesquels je suis habilité. Je clique sur « **Détails** »



IME AUTAN VAL FLEURI - CASTANET TOLOSAN	AGAPEI	Détails →
IME AUTAN VAL FLEURI - SITE CASTELNAU	AGAPEI	Détails →
IME AUTAN VAL FLEURI - SITE COLOMIERS	AGAPEI	Détails →
IME AUTAN VAL FLEURI - UATC	AGAPEI	Détails →
IME AUTAN-VAL FLEURI - MONS	AGAPEI	Détails →
SESSAD - SESAME AUTAN VAL FLEURI - TOULOUSE	AGAPEI	Détails →

La fiche établissement s'affiche alors avec le menu situé à gauche qui me permet d'accéder rapidement aux différentes sections : *Informations générales, adresse, contacts et dans cet établissement ...*

Chaque section est modifiable avec le bouton « **Modifier** »

IME AUTAN VAL FLEURI - SITE COLOMIERS

← Retour à AGAPEI

menu d'ancrage*

- Informations générales
- Adresse
- Contacts
- Dans cet établissement

Informations générales

A propos de l'établissement

Nom opérationnel :	IME AUTAN VAL FLEURI - SITE COLOMIERS
Informations complémentaires :	Non renseigné
Date d'ouverture :	18/02/2021
Accessibilité du lieu :	Conforme
Statut :	Opérationnel

Caractéristiques

Dénomination de l'EG :	IME AUTAN VAL FLEURI SITE COLOMIERS
Catégorie d'EG :	Institut médico-éducatif (IME)
Modalités participation SPH :	Non concerné
Niveau de recours ORSAN :	Non renseigné

[Modifier](#)

Mettre à jour les informations de mon établissement (2/3)

Pour modifier les informations d'une offre, je me rends en bas de la page, dans la section « **Dans cet établissement** » (1). Je clique ensuite sur « **Détails** » de l'offre que je souhaite modifier (2).

Standard
Télécopie : +33 1 47 20 00 03
CONFIDENTIALITÉ : GRAND PUBLIC

Standard
Téléphone fixe : +33 1 47 20 00 14
CONFIDENTIALITÉ : GRAND PUBLIC

Directeur
Directeur de l'établissement

Prénoms et noms : DUMENIL Jérôme
Téléphone fixe : +33 1 47 20 00 25
▲ RESTREINT - NE PAS DIFFUSER AU GRAND PUBLIC

Courrier électronique : adresse@mail35.fr
▲ RESTREINT - NE PAS DIFFUSER AU GRAND PUBLIC

Dans cet établissement Créer +

Nom	Type	Actions
Tous modes d'accueil (avec et sans hébergement) - Déficience Intellectuelle (sans autre indication)	Offre (UE)	Détails →
Tous modes d'accueil (avec et sans hébergement) - Troubles du spectre de l'autisme	Offre (UE)	Détails →

Mettre à jour les informations de mon établissement : Retrouver mon établissement (3/3)

Une fois sur la page « **Offre** », je peux mettre à jour les différentes informations associées à l'offre (*contacts, adresse, MSS, etc.*). Pour modifier une section, je clique sur l'onglet « **Modifier** » (1) correspondant à celle-ci, puis je renseigne les informations nécessaires.

Eléments de votre établissement géographique

- Informations générales
- Adresse
- Contacts
- Dans cet établissement

Informations générales Modifier

À propos de l'établissement

Nom opérationnel :	IME AUTAN VAL FLEURI - SITE COLOMIERS
Informations complémentaires :	Non renseigné
Date d'ouverture :	18/02/2021
Accessibilité du lieu :	Conforme
Statut :	Opérationnel

Caractéristiques

Dénomination de l'EG :	IME AUTAN VAL FLEURI SITE COLOMIERS
Catégorie d'EG :	Institut médico-éducatif (IME)
Modalités participation SPH :	Non concerné
Niveau de recours ORSAN :	Non renseigné
Zone de poser :	Non
Nombre de places aide sociale temporaire :	0
Nombre de places aide sociale permanente :	0
Hébergement familial :	Non

Informations complémentaires (identifiants, SIRET, numéro FINESS, etc.)

Adresse Modifier

Nom de l'adresse :	IME AUTAN VAL FLEURI - SITE COLOMIERS
Adresse complète :	13 Rue AV CLEMENT ADER 31770 COLOMIERS
Code officiel Géographique (COG):	Colomiers (31149)
Territoire de santé :	733 (Hte Garonne)

Une fois mes modifications terminées, je clique sur « valider » (2) en bas de la page pour publier les nouvelles modifications dans le répertoire.

Adresses MSSanté

- Contacts
- Horaires
- Professionnels
- Lieux de réalisation

Lieux de réalisation de l'offre Modifier

Nom du lieu	Type	Action
PCPE-Enfants et adolescents présentant des troubles du spectre autistique vivant à domicile.	Adresse	Détails →

J'ai relu l'offre et je la valide. 2 Valider



Fonctionnalités utiles

Des fonctionnalités utiles ...

Possibilité de retrouver l'arborescence de l'établissement une fois que la description de l'offre est finalisée :

- Depuis la page d'accueil, je clique sur « **Etablissement** » (1)
- Puis je sélectionne « **mes offres** » (2)
- Un tableau avec arborescence de mon établissement va alors s'afficher (3)

The screenshot shows the 'Répertoire Offre' website interface. The navigation menu includes 'Accueil', 'Etablissements', 'Capacitaire', 'Lieux', 'Professionnels', and 'Administration'. The 'Etablissements' menu is highlighted with a red circle and a '1'. Below it, 'Mes offres' is also highlighted with a red circle and a '2'. A red arrow points from 'Mes offres' to a dropdown menu showing a list of offers for 'IME AUTAN VAL FLEURI SITE COLOMIERS'. The offers listed are: 'PCPE-Enfants et adolescents présentant des troubles du spectre autistique vivant à domicile', 'Tous modes d'accueil (avec et sans hébergement) - Déficience Intellectuelle (sans autre indication)', and 'Tous modes d'accueil (avec et sans hébergement) - Troubles du spectre de l'autisme'. Each offer has an 'Offre' button next to it. A '3' is placed in a black circle next to the offer list.

The screenshot shows the 'HC Angiologie' offer page. The 'Informations générales' section is expanded, showing the following details:

Nom de l'offre :	HC Angiologie
Champ d'activité :	Médecine, Chirurgie, Obstétrique (MCO)
Rattachement organisationnel :	HC Médecine
Modèle de saisie :	Non renseigné
Unité sensible :	NON
Informations complémentaires (identifiants techniques, dates, etc.)	
Identifiant de l'offre :	91/5017
ID FHIR :	2801852
Date de création technique :	06/03/2014
Date de dernière mise à jour :	29/01/2026

The 'Date de dernière mise à jour' field is circled in red, with a red arrow pointing to it from the text box below.

Possibilité de consulter la date de la dernière mise à jour dans la section « **informations générales** » sur la fiche d'offre.

Un fil d'ariane en haut de la page permettant de se retrouver dans l'arborescence de l'établissement .

The screenshot shows the 'Chirurgie' offer page. The breadcrumb navigation path is highlighted in a red box: 'Accueil > ... > Chirurgie > Accueil PDES > Accueil PDES Chirurgie Orthopédie et Traumatologie'. The page content includes 'Éléments de votre offre' and 'Informations générales' sections.

A retenir

• Une nouvelle sémantique

- Je ne parle plus d'unité mais **d'offre**
- L'offre est complète si elle est associée à **un lieu**
- Pour vous aider il existe les **modèles de saisie**

• Une mise à jour facilitée

- Plus de notion de dossier collaboratif
- Autonomie pour la mise à jour pour les établissements
- Le suivi des actions en attente

• les 4 grandes étapes de la création de l'offre



En conclusion

Le changement est l'occasion de vérifier que vos données
sont à jour et complètes
nous vous rappelons que la mise à jour est à minima
annuelle

*A vous de jouer rapidement pour ne pas perdre le bénéfice de la
formation d'aujourd'hui!*

Pour toute demande de création de compte :

[Cliquez ici](#)

Pour toute autres demande, contactez l'équipe :

ror@esante-occitanie.fr

